

# DUSCHMEISTER

Der Spezialist für Dusche und Bad

h 1703



ErP CE

h 920




RÖHRE: 18

h 1375

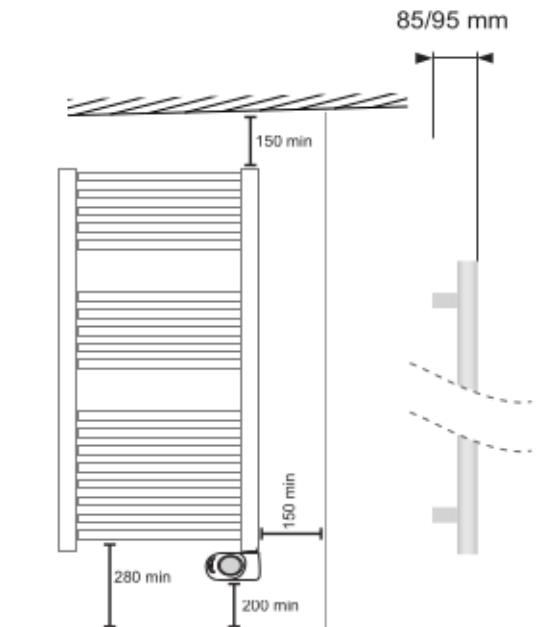


RÖHRE: 27



RÖHRE: 33

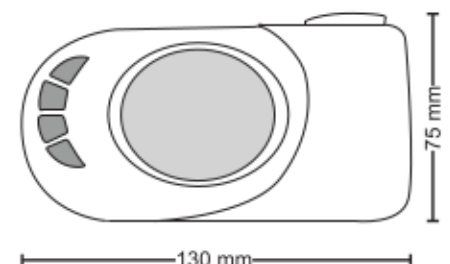
	gerade
Material	Karbonstahl
Röhre - Ø	22x0,9
Kollektorröhre - mm	30x40x1,5
Anzahl Befestigungskonsole	3
Max. Betriebstemperatur	90 °C
Lackierungsart	Epoxydpolyester-Pulverbeschichtet
Verpackungsart	Styroporschutz + Kartonschachtel + äußere Kunststoffhülle
Schutzklasse	IP24
Elektrische Isolierung	Isolierklasse 2
Interne Sicherungen	Temperaturbegrenzung (Ein-/Ausschaltung)



Standard-Lieferumfang: 1 Wand-Befestigungssatz

## RAL 9016 Weiß - gerade


Art.-Nr.	Höhe mm	Breite mm	Gewicht kg	Heizstab watt	Heizstab kcal/h	Heizstab btu	Temperaturbegrenzung °C
1350	920	480	9,4	500	430	1706	105
1480	1375	480	14,7	750	649	2559	105
1550	1703	550	22,1	1000	860	3412	105



Heizleistung in kcal/Std. = Watt x 0,85984. Heizleistung in btu = Watt x 3,412.


## HAUPTFUNKTIONEN VON DIGITAL THERMOSTAT

 **“Komfort”**  
Der Thermostat hält die Raumtemperatur auf dem vom Benutzer eingestellten Wert;

 **“Chrono”**  
Programmierung des täglichen Betriebs mit Wiederholung im Wochenrhythmus;

**“2h”**  
Betrieb mit maximaler Leistung für 2 h, unabhängig von der eingestellten Temperatur;



 **“Erfassung geöffneter Fenster”**  
Der Thermostat deaktiviert sich für maximal 30 Minuten, wenn ein Fenster im Raum geöffnet wird;

 **“Frostschutz”**  
Der Thermostat hält die Raumtemperatur immer über 7 °C;

 **“Nacht”**  
Die Raumtemperatur wird auf einem Wert gehalten, der unter der “Komfort”-Temperatur liegt;