

E.Zoll Badmöbel

La Vie[®] 

Made in
Germany 



2013 -1

Made in Germany

E.Zoll Badmöbel produziert aus Überzeugung in Sigmaringen - im Herzen Süddeutschlands. Täglich verlassen bis zu 4000 Möbel das Werk - Tendenz steigend.

Mit den LaVie-Badmöbeln erhalten Sie vormontierte Badmöbel, welche mit ihrer Ausstattung im Trend der Zeit liegen und mit einem guten Preis-Leistungsverhältnis überzeugen.

Auf unserer Internetseite „www.zoll-net.de“ finden Sie zu vielen Modellen einen praktischen Dekorkonfigurator, mit dem Sie sich Ihre schönste Dekorkombination aussuchen können.



Und wer wir sind,
sehen Sie hier.



QR-Code einfach mit Ihrem Smartphone (und installiertem QR-Code-Reader) scannen (abfotografieren) und **Firmen-Video** ansehen! Oder im Internet unter www.zoll-net.de.



Inhaltsverzeichnis



Vita	Seite 4
Danielle	Seite 6
Alina	Seite 8
Jolie	Seite 10
Amy	Seite 14



Sorrent	Seite 16
Scala	Seite 18
Harmonie	Seite 20
Nova	Seite 22



Vita

Vita

Natur in Ihrem Bad - Wohlfühlen ist angesagt



Material:
Außenkorpus MDF hochglanz
lackiert, Fronten MDF hochglanz
lackiert, mit Massivholz-Appli-
kationen aus Kernbuche

Material:
Carcase MDF lacquered
Fronts MDF lacquered
with genuine wood applications
from beech

Matériel :
Corps et façades en MDF laqué,
haute brillance avec des applica-
tions en hêtre massif

Alle erhältlichen Schranktypen und -größen finden Sie
in der Typenliste ab Seite 25



La Vie® 



Ausstattung:

- Softclose-Technik
- Justierbare Türen und Schubkastenfronten
- Inklusive großem Kosmetikeinsatz
- Design-Waschbecken mit verdecktem Ablauf
- Doppelverspiegelte Türen im Spiegelschrank
- Beleuchtungsboard mit drei LED-Spots

Hängeunterschrank optional mit Kosmetikklappe und zwei Vollholz-Kosmetikschubfächern erhältlich.

Equipment:

- Soft close
- Adjustable mounting suspension
- Cosmetic tray
- Basin with concealed trap
- Double-glazed doors for mirror-cabinet
- Board with three LED spotlights

Base unit optional with cosmetics-flap and two solid wood drawers with place for small cosmetics.

Equipement:

- Softclose
- Suspensions réglables
- Casier cosmétiques
- Vasque avec trou d'évacuation caché
- Portes miroir double face sur armoire de toilette
- Baldaquin avec trois spots LED

Elément bas suspendu avec miroir rabattable et 2 tiroirs en bois massif avec casiers cosmétiques intégrés

Danielle

Warmer Farbglanz - edel lackiert



WBU-110 mit Spiegelschrank SPS-100



Material:
Außenkorpus MDF mit hochwertiger Aqua-Protection-Dekorbeschichtung
Fronten MDF hochglanz-lackiert, gebogen
Griffe Metall, verchromt

Material:
Carcase made of MDF with high-quality aqua-protect laminate coating
Fronts made of MDF high gloss lacquered, curved
Metal handles, chrome brilliant

Matériel
Corps en MDF avec décor de haute qualité. Protection contre l'humidité
Façades MDF laqué haute brillance, courbé
Poignées entièrement, métalliques chromées brillant

Alle erhältlichen Schranktypen und -größen finden Sie in der Typenliste ab Seite 26




Korpus-Dekore glänzend

K01 weiß

K02 anthrazit

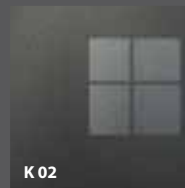
Front-Dekor hochglänzend

F14 brombeer lackiert




K01

white
blanc



K02

charcoal-grey
anthracite



F14

blackberry laquered
blackberry laqué
haute brillance

Ausstattung:

- Softclose-Technik
- Doppelwandige Metallzargen
- Glasfachböden mit Kippsicherung
- In SPS-80 und SPS-100 doppelverspiegelte Türen mit Facettenschliff. Mit Schalter-Steckdosen-Kombination
- Waschbecken wählbar
- Auf Wunsch mit Kosmetikeinsatz

Equipment:

- Soft close
- Double wall metal runners
- Glass shelves with tilt protection
- SPS-80 and SPS-100 have double sided, faceted mirror doors, switch and socket
- Basin selectable
- Optional with cosmetic tray

Equipement:

- Softclose
- Tiroirs côtés et face arrière en métal à double paroi
- Tablettes en verre avec protection anti-basculement
- Portes miroir facetté, double face sur armoire de toilette SPS-80 et SPS-100, interrupteur et prise
- Vasques au choix
- Casier cosmétique en option

Alina

Da kommt Schwung in Ihr Bad!



WBU-110 mit Spiegelschrank SPS-100



Material:
Außenkorpus und Fronten aus
MDF mit hochwertiger Aqua-
Protection-Dekorbeschichtung
Fronten gebogen
Griffe Metall, verchromt

Material:
Carcase and fronts made of MDF
with high-quality aqua-protect
laminate coating
Fronts curved
Metal handles, chrome
brilliant

Matériel
Corps et façades en MDF avec
décor de haute qualité. Protection
contre l'humidité
Façades courbé
Poignées métalliques chromées
brillant

Alle erhältlichen Schranktypen und -größen finden Sie
in der Typenliste ab Seite 26



WBU-80 mit Spiegelschrank SPS-80

WBU-80 mit Spiegelschrank SPS-60

Korpus-Dekore

glänzend

K01 weiß

K02 anthrazit

K03 Olive-Nachbildung

K04 Zwetschge-Nachb.

K05 cappuccino

K07 Wenge-Nachbildung

K08 bordeaux



Front-Dekore

glänzend

F01 weiß

F02 anthrazit

F03 Olive-Nachbildung

F04 Zwetschge-Nachb.

F05 cappuccino

F06 orange

F07 Wenge-Nachbildung

F08 bordeaux

F09 schwarz



QR-Code einfach mit Ihrem Smartphone (und installiertem QR-Code-Reader) scannen (abfotografieren) und Dekorkonfigurator nutzen! Oder im Internet unter www.zoll-net.de.

Ausstattung:

- Softclose-Technik
- Doppelwandige Metallzargen
- Glasfachböden mit Kippsicherung
- In SPS-80 und SPS-100 doppelverspiegelte Türen mit Facettenschliff. Mit Schalter-Steckdosen-Kombination
- Waschbecken wählbar
- Auf Wunsch mit Kosmetikeinsatz

Equipment:

- Soft close
- Double wall metal runners
- Glass shelves with tilt protection
- SPS-80 and SPS-100 have double sided, faceted mirror doors, switch and socket
- Basin selectable
- Optional with cosmetic tray

Equipement:

- Softclose
- Tiroirs côtés et face arrière en métal à double paroi
- Tablettes en verre avec protection anti-basculement
- Portes miroir facetté, double face sur armoire de toilette SPS-80 et SPS-100, interrupteur et prise
- Vasques au choix
- Casier cosmétique en option

Jolie

So schön kann Geradlinigkeit sein



WBU-80 mit Spiegelschrank SPS-60



Material:
Außenkorpus und Fronten aus
MDF mit hochwertiger Aqua-
Protection-Dekorbeschichtung
Fronten gerade
Griffe Aluminium, eloxiert

Material:
Carcase and Fronts made of MDF
with high-quality aqua-protect
laminate coating
Fronts straight
Handles anodized aluminum

Matériel
Corps et facades en MDF avec
décor de haute qualité.
Protection contre l'humidité
Façades droite
Poignées aluminium anodisé

Alle erhältlichen Schranktypen und -größen finden Sie
in der Typenliste ab Seite 26



WBU-80 mit Spiegelschrank SPS-60



WBU-110 mit Spiegelschrank SPS-80



Jolie ist als Doppelwaschplatz lieferbar

WBU-130 mit LED-Lichtspiegel „Twin“ und passenden Glasablagen (S. 39)

Korpus-Dekore

glänzend

K01 weiß

K02 anthrazit

K03 Olive-Nachbildung

K04 Zwetschge-Nachb.

K05 cappuccino

K07 Wenge-Nachbildung

K08 bordeaux



Front-Dekore

glänzend

F01 weiß

F02 anthrazit

F03 Olive-Nachbildung

F04 Zwetschge-Nachbildung

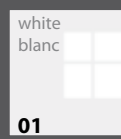
F05 cappuccino

F06 orange

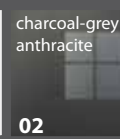
F07 Wenge-Nachbildung

F08 bordeaux

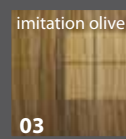
F09 schwarz



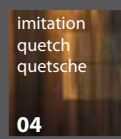
01




02




03



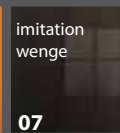
04




05



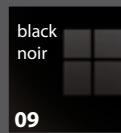
06



07



08



09



QR-Code einfach mit Ihrem Smartphone (und installiertem QR-Code-Reader) scannen (abfotografieren) und Dekorkonfigurator nutzen! Oder im Internet unter www.zoll-net.de.

Ausstattung:

- Softclose-Technik
- Doppelwandige Metallzargen
- Glasfachböden mit Kippsicherung
- In SPS-80 und SPS-100 doppelverspiegelte Türen mit Facettenschliff. Mit Schalter-Steckdosen-Kombination
- Waschbecken wählbar
- Auf Wunsch mit Kosmetikeinsatz und Glas-Schubkasteneinteilung

Equipment:

- Soft close
- Double wall metal runners
- Glass shelves with tilt protection
- SPS-80 and SPS-100 have double sided, faceted mirror doors, switch and socket
- Basin selectable
- Optional with cosmetic tray and glass drawer-dividers

Equipement:

- Softclose
- Tiroirs côtés et face arrière en métal à double paroi
- Tablettes en verre avec protection anti-basculement
- Portes miroir facetté, double face sur armoire de toilette SPS-80 et SPS-100, interrupteur et prise
- Vasques au choix
- Casier cosmétique et cloisons verre en option

Detail

Danielle, Alina, Jolie



Glaswaschbecken in weiß und schwarz



Mineralgussbecken



Keramikbecken



Doppelwaschbecken für Jolie WBU-130 Glas weiß. Auch in Glas schwarz, Mineralguss- und Keramik-Ausführung erhältlich.



Auf Wunsch mit Kosmetikeinsatz





Glaseinteiler (nur für Jolie)



Doppelwandige Metallzargen für höchste Stabilität



Seitenhochschrank mit Apothekerauszug lieferbar



Spiegelschrank mit Schalter-Steckdosenkombination



Silent System
>>>>|



Amy

Die schicke Lösung für Ihr Gäste-WC



Material:
Außenkorpus und Fronten aus
MDF mit hochwertiger Aqua-
Protection-Dekorbeschichtung
Griffe Metall, verchromt

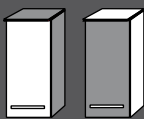
Material:
Carcass and fronts made of MDF
with high-quality aqua-protect
laminate coating
Metal handles, chrome

Matériel
Corps et façades en MDF avec
décor de haute qualité
Protection contre l'humidité
Poignées métalliques chromées
brillant


Alle erhältlichen Schranktypen und -größen finden Sie
in der Typenliste auf Seite 31



Dekore kombinierbar



- 01 weiß glänzend
- 02 anthrazit glänzend
- 10 bronze matt schimmernd
- * bei Kombination mit differierenden Front-/Korpusfarben bitte Farbkombination angeben.



QR-Code einfach mit Ihrem Smartphone (und installiertem QR-Code-Reader) scannen (abfotografieren) und Dekorkonfigurator nutzen! Oder im Internet unter www.zoll-net.de.

Ausstattung:

- o Softclose-Technik
- o Glasfachböden mit Kippsicherung
- o Justierbare Türen
- o Mineralgussbecken

Equipment:

- o Soft close
- o Glass shelves with tilt protection
- o Adjustable mounting suspension
- o Cast mineral basin

Equipement:

- o Softclose
- o Tablettes en verre avec protection anti-basculement
- o Suspensions réglables
- o Vasque résine de synthèse

Sorrent

Sorrent

Vormontiertes Badmöbel zum Bestpreis



Korpus-/Front Dekor

01 weiß hochglanz lackiert



Material:
Außenkorpus und Fronten MDF,
weiß hochglanz lackiert,
mit abgerundeten Ecken
Griffe Metall, verchromt

Material:
Carcase and fronts made of MDF,
high gloss lacquered
Rounded edges
Metal handles, chrome
brilliant

Matériel :
Corps et façades panneau de
particules
Façades MDF incurvé
Poignées métalliques chromées
brillant

Alle erhältlichen Schranktypen und -größen finden Sie
in der Typenliste auf Seite 33



Mit RGB-Lichtspiegel „Bandy“



Ausstattung:

- Softclose-Technik
- Spiegelschrank mit Glasfachböden und Schalter-Steckdosenkombination
- Justierbare Türen und Schubkastenfronten
- Glasfachböden mit Kippsicherung
- Mineralgussbecken

Equipment:

- Soft close
- Mirrored cabinet with glass shelves and switch and socket
- Adjustable suspension fittings
- Glass shelves with tilt protection
- Cast mineral basin

Équipement:

- Softclose
- Armoire de toilette avec tablettes en verre et combinaison interrupteur / prise
- Suspensions réglables
- Tablettes en verre avec protection anti-basculement
- Vasque résine de synthèse

Scala

Scala

Erfrischend modern



Material:
Melaminkorpus anthrazit matt
mit kratzfesten ABS-Kante
Fronten Melamin mit aufge-
setzten Glasflächen, lackiert
Glasflächen in weiß, grau und
brombeer erhältlich

Griffe optional, aus Metall,
verchromt

**Alle erhältlichen Schranktypen und -größen finden Sie
in der Typenliste auf Seite 34**

Material:
Carcase in melamine anthracite
with scratch-resistant ABS edge
Fronts in melamine with lacque-
red glass surface
Glass surfaces in white, grey,
blackberry available

Provided handles for optional in-
stallation in metal, chrome brilliant

Matériel :
Corps mélaminé anthracite avec
chant ABS. Façades mélaminées
laquées, partiellement recou-
vertes de verre.
Panneaux en verre de couleur
blanche, grise, mûre.

Pose avec ou sans poignées au
choix: métalliques chromées
brillant



Griffe optional



Ausstattung:

- Softclose-Technik
- Spiegelschrank: Mitteltür „Push-to-open“, Schalter-Steckdose
- Glasfachböden mit Kippsicherung
- Justierbare Türen und Schubkastenfronten
- Zwei Kosmetikeinsätze (1 x groß, 1 x klein)
- Waschbecken mit verdecktem Ablauf

Equipment:

- Soft close
- Middle mirrored cabinet-door with „push-to-open“-mechanism, switch and socket
- Glass shelves with tilt protection
- Adjustable mounting suspension
- Two cosmetic trays (1 x large, 1 x small)
- Basin with concealed trap

Equipement:

- Softclose
- Porte centrale miroir, ouverture par pression, interrupteur et prise
- Tablettes en verre avec protection anti-basculement
- Suspensions réglables
- 2 casiers cosmétiques (1 grand, 1 petit)
- Vasque avec trou d'évacuation caché

Harmonie

Wie eine sanfte Welle am Urlaubsstrand...



Harmonie Pinie-Anthrazit-Nachb./weiß, Design-Lichtspiegel „Wing“



Mit LED-Lichtspiegel „Malaga 110“



Mit Spiegelschrank „Twinny“



Material:
 Außenkorpus Spanplatte
 Front MDF gebogen
 mit Aqua-Protection-Dekor-
 beschichtung
 Griffe Metall,
 verchromt

Material:
 Carcase chipboard
 Front curved MDF
 with aqua-protect
 laminate coating
 Metal handles,
 chrome brilliant

Matériel :
 Corps panneau de particules
 Façades MDF incurvé avec protec-
 tion contre l'humidité
 Poignées entièrement métal-
 liques chromées brillant

Alle erhältlichen Schranktypen und -größen finden Sie
 in der Typenliste auf Seite 35



Korpus-Dekore



K16 Pinie-Honig-Nachb.

K18 Pinie-Anthrazit-Nachbildung

Front-Dekore



F01 weiß glänzend

F16 Pinie-Honig-Nachbildung

F18 Pinie-Anthrazit-Nachbildung

white blanc	imitation pine honey pin miel	imitation pine charcoal- grey pin anthracite
01	16	18

Ausstattung:

- Softclose-Technik
- Glasfachböden mit Kippsicherung
- Justierbare Türen und Schubkastenfronten
- Design-Mineralgussbecken
- Kosmetikeinsatz 30 x 40 cm

Equipment:

- Soft close
- Glass shelves with tilt protection
- Adjustable mounting suspension
- Design cast mineral basin
- Cosmetic tray 30 x 40 cm

Equipement:

- Softclose
- Tablettes en verre avec protection anti-basculément
- Suspensions réglables
- Vasque résine de synthèse design
- Casier cosmétique 30 x 40 cm

Nova

Geradlinigkeit für zeitlose Schönheit



Mit Spiegelschrank „Nova“ - mit LED-Über- & Unterbaubeleuchtung



Material:
Außenkorpus Spanplatte
Front MDF mit Aqua-Protection-
Dekorbeschichtung

Griffe Vollmetall,
verchromt

Material:
Carcase chipboard,
Fronts MDF with aqua-
protect laminate coating

Full-metal handles,
chrome brilliant

Matériel :
Corps panneau de particules
Façades MDF avec protection
contre l'humidité

Poignées entièrement
métalliques chromées
brillant

**Alle erhältlichen Schranktypen und -größen finden Sie
in der Typenliste auf Seite 36**



Mit Lichtspiegel „Marlon“ 70 x 80 cm



Mit Spiegelschrank „Nova“



Korpus-Dekore



K16 Pinie-Honig-Nachb.

K18 Pinie-Anthrazit-Nachbildung

Front-Dekore



F01 weiß glänzend

F16 Pinie-Honig-Nachbildung

F18 Pinie-Anthrazit-Nachbildung

white
blanc

01

imitation
pine honey
pin miel

16

imitation
pine charcoal-
grey
pin anthracite

18

Ausstattung:

- Softclose-Technik
- Glasfachböden mit Kippsicherung
- Justierbare Türen und Schubkastenfronten
- Mineralgussbecken mit verdecktem Ablauf

Equipment:

- Soft close
- Glass shelves with tilt protection
- Adjustable mounting suspension
- Design cast mineral basin with concealed trap

Equipement:

- Softclose
- Tablettes en verre
- Suspensions réglables avec protection anti-basculément
- Vasque résine de synthèse design avec trou d'évacuation caché

Typenliste





Spiegelschrank Vita

Doppelspiegeltüren, mit Schalter und Steckdose, stromsparende LED-Beleuchtung 3 x 3,8 W, kaltweiß
3 Glasfachböden, Türdämpfer
Maße mit Beleuchtung
(h) 650 x (b) 1100 x (t) 260 mm



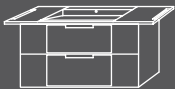
Mirrored cabinet

Double mirrored-doors with switch and socket, LED-Light 3 x 3,8 W, cool white, 3 glass shelves, door damper
Dimensions incl. lighting
(h) 650 x (w) 1100 x (d) 260 mm

Armoire de toilette

Portes miroir double face, interrupteur et prise. Eclairage LED, 3 x 3,8 W, blanc froid, 3 tablettes en verre, charnières à frein
Dimensions avec éclairage
(h) 650 x (l) 1100 x (p) 260 mm

4027275 | 41011 | 8



Waschtisch

Inkl. Design-Mineralgussbecken mit verdecktem Ablauf
2 Schubkästen mit Metallzargen, inkl. einem Kosmetikeinsatz
Vollauszug mit Softclose, 2 integrierte Handtuchhalter
Maße inkl. Becken
(h) 430 x (b) 1210 x (t) 505 mm

Vanity unit

Incl. cast mineral basin with concealed trap
2 drawers with metal runners and cosmetic tray, drawers equipped with a full depth pull-out system and soft close mechanism
2 integrated towel holder
Dimensions incl. basin
(h) 430 x (w) 1210 x (d) 505 mm

Élément sous-vasque

Vasque en résine de synthèse encastrée, siphon caché
2 tiroirs avec glissières en métal, 1 casier cosmétiques inclus. Sortie totale avec fermeture Softclose.
2 porte-serviettes intégrés
Dimensions vasque comprise
(h) 430 x (l) 1210 x (p) 505 mm

4027275 | 41010 | 1



Midischrank

1 Tür, 2 Schubkästen, 2 Glasfachböden
(h) 1330 x (b) 356 x (t) 354 mm

Midi-cabinet

1 door, 2 drawers, 2 glass shelves
(h) 1330 x (w) 356 x (d) 354 mm

Armoire midi

1 porte, 2 tiroirs, 2 tablettes en verre
(h) 1330 x (l) 356 x (p) 354 mm

Türanschlag rechts
4027275 | 41013 | 2

Türanschlag links
4027275 | 41017 | 0



Hängeschrank HT

1 Tür, 1 Glasfachboden
(h) 600 x (b) 356 x (t) 180 mm

Upper wall unit

1 door, 1 glass shelve
(h) 600 x (w) 356 x (d) 180 mm

Élément haut

1 porte, 1 tablette en verre
(h) 600 x (l) 356 x (p) 180 mm

Türanschlag rechts
4027275 | 41018 | 7

Türanschlag links
4027275 | 41014 | 9



Unterschrank HUS

1 Tür, 1 Schubkasten, 1 Glasfachboden
(h) 750 x (b) 356 x (t) 354 mm

Lower wall unit

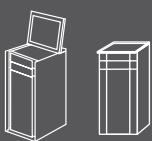
1 door, 1 drawer, 1 glass shelve
(h) 750 x (w) 356 x (d) 354 mm

Élément bas

1 porte, 1 tablettes en verre, 1 tiroir
(h) 750 x (l) 356 x (p) 354 mm

Türanschlag rechts
4027275 | 41016 | 3

Türanschlag links
4027275 | 41012 | 5



Unterschrank HUK

mit Kosmetikklappe, 1 Tür, 1 Glasfachboden, 2 Vollholz-Schubkästen mit integrierten Kosmetikfächern
(h) 806 x (b) 356 x (t) 354 mm

Lower wall unit

with flap with mirror, 1 door, 1 glass shelve, 2 solid wood drawers with place for small cosmetics
(h) 806 x (w) 356 x (d) 354 mm

Élément bas

1 porte, 1 tablette en verre, 2 tiroirs bois massif avec casiers cosmétiques intégrés
(h) 806 x (l) 356 x (p) 354 mm

Türanschlag rechts
4027275 | 41019 | 4

Türanschlag links
4027275 | 41015 | 6

Jedes Vita-Badmöbel ist ein Unikat und einzigartig in seiner Optik, Maserung und Farbe. Es fühlt sich warm an und riecht angenehm. Die Natur bringt es mit sich, dass jedes Badmöbel ein nicht wiederholbares Einzelstück darstellt. Die schönen Unregelmäßigkeiten in der Struktur, die natürlichen Farbunterschiede innerhalb einer Massivholzplatte und nicht zuletzt das sogenannte Arbeiten des Holzes sind charakteristische Merkmale des Naturprodukts und sorgen für das einzigartige Naturgefühl in Ihrem Bad. Die Wertigkeit des Badmöbels wird getragen durch einen verantwortungsvollen Umgang mit dem Rohstoff Holz, sowohl in der nachhaltigen Bewirtschaftung des Waldes als auch innerhalb der Entwicklung, Konstruktion und Fertigung. Nutzung, Pflege sowie nach Jahren der Freude die Entsorgung des Badmöbels kann nahezu schadstofffrei erfolgen.

Danielle, Alina, Jolie

Danielle, Alina Waschbeckenunterschranke, Vanity units, Eléments sous-vasque



WBU-80

Waschbecken-Unterbau 80

2 Schubkästen mit Metallzargen und Vollauszug, Softclose

Vanity unit 80

2 drawers with metal runners, equipped with a full depth pull-out system, soft close mechanism

Elément sous-vasque 80

2 tiroirs côtés et face arrière en métal, sortie totale, fermeture Softclose

Danielle Art.Nr.
K 001: 4027275 | 42980 | 6
K 002: 4027275 | 42920 | 2

(h) 507 x (b) 785 x (t) 488 mm

(h) 507 x (w) 785 x (d) 488 mm

(h) 507 x (l) 785 x (p) 488 mm



WBU-110

Waschbecken-Unterbau 110

2 Schubkästen mit Metallzargen und Vollauszug, Softclose

Vanity unit 110

2 drawers with metal runners, equipped with a full depth pull-out system, soft close mechanism

Elément sous-vasque 110

2 tiroirs côtés et face arrière en métal, sortie totale, fermeture Softclose

Danielle Art.Nr.
K 001: 4027275 | 42981 | 3
K 002: 4027275 | 42921 | 9

(h) 507 x (b) 1090 x (t) 468 mm

(h) 507 x (w) 1090 x (d) 468 mm

(h) 507 x (l) 1090 x (p) 468 mm

Für eine Alina-Bestellung nutzen Sie bitte unser Bestellformular / For an Alina-order, please use our order form / Merci d'utiliser notre bon de commande Alina

Jolie Waschbeckenunterschranke, Vanity units, Eléments sous-vasque



WBU-80

Waschbecken-Unterbau 80

2 Schubkästen mit Metallzargen, Vollauszug mit Softclose

Vanity unit 80

2 drawers with metal runners, equipped with a full depth pull-out system and soft close mechanism

Elément sous-vasque 80

2 tiroirs côtés et face arrière en métal, sortie totale, fermeture Softclose

(h) 507 x (b) 785 x (t) 421 mm

(h) 507 x (w) 785 x (d) 421 mm

(h) 507 x (l) 785 x (p) 421 mm



WBU-110

Waschbecken-Unterbau 110

2 Schubkästen mit Metallzargen, Vollauszug mit Softclose

Vanity unit 110

2 drawers with metal runners, equipped with a full depth pull-out system and soft close mechanism

Elément sous-vasque 110

2 tiroirs côtés et face arrière en métal, sortie totale, fermeture Softclose

(h) 507 x (b) 1090 x (t) 421 mm

(h) 507 x (w) 1090 x (d) 421 mm

(h) 507 x (l) 1090 x (p) 421 mm



WBU-130

Waschbecken-Unterbau 130

4 Schubkästen mit Metallzargen, Vollauszug mit Softclose

Vanity unit 130

4 drawers with metal runners, equipped with a full depth pull-out system and soft close mechanism

Elément sous-vasque 130

4 tiroirs côtés et face arrière en métal, sortie totale, fermeture Softclose

(h) 507 x (b) 1276 x (t) 421 mm

(h) 507 x (w) 1276 x (d) 421 mm

(h) 507 x (l) 1276 x (p) 421 mm

Für eine Bestellung nutzen Sie bitte unser Bestellformular / For an order, please use our order form / Merci d'utiliser notre bon de commande


Danielle, Alina, Jolie




Waschbecken, Basins, Vasques

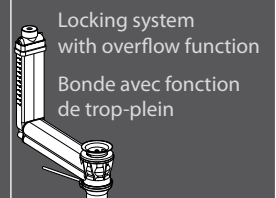
Artikelnummer

 WBK-80	80 cm Keramikbecken (b) 820 x (t) 485 mm 80 cm ceramic basin (w) 820 x (d) 485 mm Vasque céramique 80 cm (l) 820 x (p) 485 mm	4027275 85058 7
 WBK-110	110 cm Keramikbecken (b) 1120 x (t) 515 mm 110 cm ceramic basin (w) 1120 x (d) 515 mm Vasque céramique 110 cm (l) 1120 x (p) 515 mm	4027275 85059 4
 WBM-80	80 cm Mineralgussbecken (b) 820 x (t) 485 mm 80 cm cast mineral basin (w) 820 x (d) 485 mm Vasque résine de synthèse 80 cm (l) 820 x (p) 485 mm	4027275 85072 3
 WBM-110	110 cm Mineralgussbecken (b) 1120 x (t) 515 mm 110 cm cast mineral basin (w) 1120 x (d) 515 mm Vasque résine de synthèse 110 cm (l) 1120 x (p) 515 mm	4027275 85073 0

 WBG-80	80 cm Glasbecken (b) 805 x (t) 485 mm 80 cm glass basin (w) 805 x (d) 485 mm Vasque verre 80 cm (l) 805 x (p) 485 mm ■ weiß, white, blanc WBG-80-W 4027275 85061 7 ■ schwarz, black, noir WBG-80-S 4027275 85062 4
--	--


 WBG-110	110 cm Glasbecken (b) 1110 x (t) 515 mm 110 cm glass basin (w) 1110 x (d) 515 mm Vasque verre 110 cm (l) 1110 x (p) 515 mm ■ weiß, white, blanc WBG-110-W 4027275 85063 1 ■ schwarz, black, noir WBG-110-S 4027275 85064 8
---	--

Für Glasbecken empfohlen: Clou-Verschluss-System mit Überlauffunktion



Art.Nr. 4027275 | **08370** | 1




Raumsparsiphon-Set Kunststoff, weiß. Mit Haube 1 1/4 Flexschlauch =420mm passend für alle Becken



Art.Nr. 4027275 | **8506**

nur Jolie

Doppel-Washbecken, Twin basins, Vasques double

 WBK-130	130 cm Keramik Doppelbecken (b) 1310 x (t) 525 mm 130 cm twin ceramic basin (w) 1310 x (d) 525 mm Vasque double céramique 130 cm (l) 1310 x (p) 525 mm	4027275 85060 0
 WBM-130	130 cm Mineralguss Doppelbecken (b) 1310 x (t) 525 mm 130 cm twin cast mineral basin (w) 1310 x (d) 525 mm Vasque double résine de synthèse 130 cm (l) 1310 x (p) 525 mm	4027275 85074 7
 WBG-130	130 cm Glas Doppelbecken (b) 1296 x (t) 470 mm 130 cm twin glass basin (w) 1296 x (d) 470 mm Vasque double verre 130 cm (l) 1296 x (p) 470 mm ■ weiß, white, blanc WBG-130-W 4027275 85065 5 ■ schwarz, black, noir WBG-130-S 4027275 85066 2	

Danielle, Alina, Jolie

Schränke, Units, Eléments hauts

Für eine Bestellung nutzen Sie bitte unser Bestellformular / For an order, please use our order form / Merci d'utiliser notre bon de commande



HT

Hängeschrank

1 Tür, 2 Glasfachböden

(h) 746 x (b) 352 x (t) 300 mm

Upper wall unit

1 door, 2 glass shelves

(h) 746 x (w) 352 x (d) 300 mm

Elément haut

1 porte, 2 tablettes en verre

(h) 746 x (l) 352 x (p) 300 mm

HT-R

Tür rechts,
door right,
porte droite

HT-L

Tür links,
door left,
porte gauche



HTS

Hängeschrank

1 Tür, 1 Schubkasten,
1 Glasfachboden

(h) 746 x (b) 352 x (t) 300 mm

Upper wall unit

1 door, 1 drawer,
1 glass shelf

(h) 746 x (w) 352 x (d) 300 mm

Elément haut

1 porte, 1 tiroir,
1 tablette en verre,

(h) 746 x (l) 352 x (p) 300 mm

HTS-R

Tür rechts,
door right,
porte droite

HTS-L

Tür links,
door left,
porte gauche



H-UT

Unterschrank

1 Tür, 2 Glasfachböden

(h) 746 x (b) 352 x (t) 300 mm

Lower wall unit

1 door, 2 glass shelves

(h) 746 x (w) 352 x (d) 300 mm

Elément bas

1 porte, 2 tablettes en verre

(h) 746 x (l) 352 x (p) 300 mm

H-UT-R

Tür rechts,
door right,
porte droite

H-UT-L

Tür links,
door left,
porte gauche



H-US

Unterschrank

1 Tür, 1 Schubkasten,
1 Glasfachboden

(h) 746 x (b) 352 x (t) 300 mm

Lower wall unit

1 door, 1 drawer,
1 glass shelf

(h) 746 x (w) 352 x (d) 300 mm

Elément bas

1 porte, 1 tiroir,
1 tablette en verre

(h) 746 x (l) 352 x (p) 300 mm
Profondeur du corps : 280 mm

H-US-R

Tür rechts,
door right,
porte droite

H-US-L

Tür links,
door left,
porte gauche



LED-Board

LED-Board

3 Glasböden, mit LED
hinterleuchtet, inklusive
Konverter + Schalter,
Aufhängung und Montage-
material

(h) 920 x (b) 352 x (t) 200 mm

LED board

3 glass shelves, with LED back-
light including converter and
fittings

(h) 920 x (w) 352 x (d) 200 mm

Etagère lumineuse LED

3 tablettes en verre avec
éclairage LED (transformateur,
interrupteur et matériel de
montage inclus)

(h) 920 x (l) 352 x (p) 200 mm



H-S2T

Seitenhochschrank

2 Türen, 1 Schubkasten,
2 Glasfachböden

(h) 1666 x (b) 352 x (t) 370 mm

Tall unit

2 doors, 1 drawer,
2 glass shelves

(h) 1666 x (w) 352 x (d) 370 mm

Colonne suspendue

2 portes, 1 tiroir,
2 tablettes en verre

(h) 1666 x (l) 352 x (p) 370 mm

H-S2T-R

Tür rechts,
door right,
porte droite

H-S2T-L

Tür links,
door left,
porte gauche

Danielle, Alina, Jolie



Spiegelschränke, Mirrored cabinets, Armoires de toilette

Für eine Bestellung nutzen Sie bitte unser Bestellformular / For an order, please use our order form / Merci d'utiliser notre bon de commande



SPS-60

Spiegelschrank

Alurahmentür mit Spiegelglas, Schalter und Steckdose, Überbauleuchte T5 (230V, 8W), Kaltweiß, 3 Fachböden (2x Glas), Türdämpfer

Maße mit Beleuchtung
(h) 845 x (b) 600 x (t) 240 mm

Maße ohne Beleuchtung
(h) 800 x (b) 600 x (t) 173 mm

Mirrored cabinet

Aluminium framed door with mirror, switch and socket, Upper light T5 (230V, 8W), cool white. 3 shelves (2x glass), door damper

Dimensions incl. lighting
(h) 845 x (w) 600 x (d) 240 mm

Dimensions excl. lighting
(h) 800 x (w) 600 x (d) 173 mm

Armoire de toilette

Porte miroir avec cadre aluminium, interrupteur et prise. Eclairage T5, blanc froid (230 V, 8 W), 3 tablettes (2 en verre), charnières à frein

Dimensions avec éclairage
(h) 845 x (l) 600 x (p) 240 mm


Dimensions sans éclairage
(h) 800 x (l) 600 x (p) 173 mm

SPS-60-R

Tür rechts,
door right,
porte droite

SPS-60-L

Tür links,
door left,
porte gauche



SPS-80

Spiegelschrank

Doppelspiegeltüren mit frontseitiger Facette, Schalter und Steckdose, Überbauleuchte T5 (230V, 14W), Kaltweiß, 6 Glasfachböden, Türdämpfer

Maße mit Beleuchtung
(h) 875 x (b) 800 x (t) 240 mm

Maße ohne Beleuchtung
(h) 817 x (b) 800 x (t) 160 mm

Mirrored cabinet

Double mirrored-doors with faceted front, switch and socket, upper light T5, 6 glass shelves, door damper

Dimensions incl. lighting
(h) 875 x (w) 800 x (d) 240 mm

Dimensions excl. lighting
(h) 817 x (w) 800 x (d) 160 mm

Armoire de toilette

Portes miroir double face, facettés sur les façades avant, interrupteur et prise. Eclairage T5, 6 tablettes en verre, charnières à frein

Dimensions avec éclairage
(h) 875 x (l) 800 x (p) 240 mm

Dimensions sans éclairage
(h) 817 x (l) 800 x (p) 160 mm

SPS-80



SPS-100

Spiegelschrank

Doppelspiegeltüren mit frontseitiger Facette, Schalter und Steckdose, Überbauleuchte T5 (230V, 14W), Kaltweiß, 6 Glasfachböden, Türdämpfer

Maße mit Beleuchtung
(h) 875 x (b) 1000 x (t) 240 mm

Maße ohne Beleuchtung
(h) 817 x (b) 1000 x (t) 160 mm

Mirrored cabinet

Double mirrored-doors with faceted front, switch and socket, upper light T5, 6 glass shelves, door damper

Dimensions incl. lighting
(h) 875 x (w) 1000 x (d) 240 mm

Dimensions excl. lighting
(h) 817 x (w) 1000 x (d) 160 mm


Armoire de toilette

Portes miroir double face, facettés sur les façades avant, interrupteur et prise. Eclairage T5, 6 tablettes en verre, charnières à frein

Dimensions avec éclairage
(h) 875 x (l) 1000 x (p) 240 mm

Dimensions sans éclairage
(h) 817 x (l) 1000 x (p) 160 mm

SPS-100



LED-Lichtspiegel Twin

Mit zwei quadratischen, satinierten Lichtausschnitten, mit umlaufendem LED-Band hinterleuchtet. Warmweiß. 120 LED pro lfdm. Mit Sensor-schalter.

(h) x (b) 700 x 1300 mm,
Art.Nr. 4027275 | 08049 | 6

Illuminated LED-mirror Twin

With two LED-backlit, satined, square frames. Warm white. 120 LED per meter. With sensor switch.

(h) x (w) 700 x 1300 mm,
art.nr. 4027275 | 08049 | 6

Miroir double à éclairage LED Twin


Comporte 2 carrés lumineux avec éclairage LED Blanc chaud 120 LED par mètre Interrupteur sensitif

(h) x (l) 700 x 1300 mm,
Réf.article 4027275 | 08049 | 6



Danielle, Alina, Jolie

Apothekerauszug, Front pull out, Compartiment pharmacie



Apothekerauszug, Vollauszug mit Dämpfer; Nur zur Verwendung in Verbindung mit Seitenhochschrank H-S2T

Front pull out, equipped with a full depth pull-out system with damper, to be used only with tall unit H-S2T

Compartiment pharmacie, coulissant à sortie totale avec amortisseur.
A utiliser uniquement avec la colonne suspendue H-S2T

Für eine Bestellung nutzen Sie bitte unser Bestellformular / For an order, please use our order form / Merci d'utiliser notre bon de commande

Kosmetikeinsätze für Amelie, Jolie Cosmetic trays, Casiers cosmétiques



Kosmetikeinsatz für Hänge- und Unterschränke
Cosmetic tray for wall units
Casier cosmétiques pour colonnes suspendues

Art.Nr./art.nr./Réfarticle
4027275 | **83005** | 3



Kosmetikeinsatz für WBU-80
Cosmetic tray for WBU-80
Casier cosmétiques pour WBU-80

4027275 | **83006** | 0



Kosmetikeinsatz für WBU-110
Cosmetic tray for WBU-110
Casier cosmétiques pour WBU-110

4027275 | **83007** | 7

Kosmetikeinsätze für Danielle, Alina Cosmetic trays, Casiers cosmétiques



Kosmetikeinsatz für Hänge- und Unterschränke
Cosmetic tray for wall units
Casier cosmétiques pour colonnes suspendues

Art.Nr./art.nr./Réfarticle
4027275 | **83005** | 3



Kosmetikeinsatz für WBU-80
Cosmetic tray for WBU-80
Casier cosmétiques pour WBU-80

4027275 | **83008** | 0



Kosmetikeinsatz für WBU-110
Cosmetic tray for WBU-110
Casier cosmétiques pour WBU-110

4027275 | **83009** | 3

NUR FÜR JOLIE: Glas-Schubkasteneinteilung, Glass drawer-dividers, Cloisons verre

Glaseinteiler fest fixiert; dividers are fixed; cloisons sont fixés



2-fache Glas-Schubkasteneinteilung, nur für den unteren Schubkasten der Unterbauten Jolie WBU-80/110/130
2 glass drawer-dividers suitable for the bottom drawer in the vanity units Jolie WBU-80/110/130
2 cloisons verre pour les élément sous-vasque Jolie WBU-80/110/130

Artikelnummer 4027275 | **83010** | 7



3-fache Glas-Schubkasteneinteilung, nur für den unteren Schubkasten der Unterbauten Jolie WBU-80/110/130
3 glass drawer-dividers suitable for the bottom drawer in the vanity units Jolie WBU-80/110/130
3 cloisons verre pour les élément sous-vasque Jolie WBU-80/110/130

Artikelnummer 4027275 | **83011** | 4




4-fache Glas-Schubkasteneinteilung, nur für den unteren Schubkasten der Unterbauten WBU-80/110/130
4 glass drawer-dividers suitable for the bottom drawer in the vanity units WBU-80/110/130
4 cloisons verre pour les élément sous-vasque Jolie WBU-80/110/130

Artikelnummer 4027275 | **83012** | 1


Amy



Spiegel und Unterschrank, Mirror and vanity unit, Miroir et élément sous-vasque

	<p>Mit Halogenbeleuchtung, (2 x 40 W) spritzwassersicher Maße mit Beleuchtung (h) 760 x (b) 400 x (t) 130 mm Maße ohne Beleuchtung (h) 730 x (b) 400 x (t) 20 mm</p>	<p>Halogen light (2 x 40 W) Protected against splashed water Dimensions incl. lighting (h) 760 x (w) 400 x (d) 130 mm Dimensions excl. lighting (h) 730 x (w) 400 x (d) 20 mm</p>	<p>Eclairage halogène (2 x 40 W), protégé contre les éclaboussures Dimensions avec éclairage (h) 760 x (l) 400 x (p) 130 mm Dimensions sans éclairage (h) 730 x (l) 400 x (p) 20 mm</p>	<p>Tür rechts, door right, Porte droite</p> <ul style="list-style-type: none"> ■ 4027275 41310 2 ■ 4027275 41312 6 ■ 4027275 41311 9 * 4027275 41320 1
	<p>Inkl. Mineralgussbecken 1 Tür mit Dämpfung, 1 Glasfachboden</p> <p>(h) 740 x (b) 400 x (t) 225 mm Becken: (h) 100 x (b) 400 x (t) 225 mm</p>	<p>Cast mineral basin included 1 door with damper, 1 glass shelf</p> <p>(h) 740 x (w) 400 x (d) 225 mm Basin: (h) 100 x (w) 400 x (d) 225 mm</p>	<p>Vasque en résine de synthèse 1 porte avec charnières à frein 1 étagère verre</p> <p>(h) 740 x (l) 400 x (p) 225 mm Vasque: (h) 100 x (l) 400 x (p) 225 mm</p>	

Seitenhochschrank, Tall unit, Colonne suspendue

	<p>Seitenhochschrank (HST)</p> <p>1 Tür mit Dämpfung, 4 Glasfachböden</p> <p>(h) 1314 x (b) 235 x (t) 220 mm</p>	<p>Tall unit (HST)</p> <p>1 door with damper, 4 glass shelves</p> <p>(h) 1314 x (w) 235 x (d) 220 mm</p>	<p>Colonne suspendue</p> <p>1 porte avec charnières à frein, 4 tablettes en verre</p> <p>(h) 1314 x (l) 235 x (p) 220 mm</p>	<p>HST-R Tür rechts, door right, Porte droite</p> <ul style="list-style-type: none"> ■ 4027275 41304 1 ■ 4027275 41306 5 ■ 4027275 41305 8 * 4027275 41302 7 <p>HST-L Tür links, door left, Porte gauche</p> <ul style="list-style-type: none"> ■ 4027275 41307 2 ■ 4027275 41309 6 ■ 4027275 41308 9 * 4027275 41303 4
	<p>* Dekorkombination</p>			



Typenliste

LaVie 4Smarts! ... ist die Badmöbelserie für preisorientierte Smartshopper.

LaVie 4Smarts! bedeutet: preisorientierte Ausstattung + bequeme und zeitsparende Lösung durch vormontierte Badmöbel.



Sorrent



Waschtisch

inkl. Mineralguss-Waschbecken
1 Schubkasten mit einwandigen
Metallzargen,
Vollauszug mit Softclose
Maße
(h) 400 x (b) 800 x (t) 420 mm

Art.Nr. 4027275 | 41060 | 6

Vanity unit

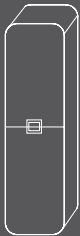
incl. cast mineral basin
1 drawer with metal runners
and with a full depth pull-out
system and soft close mechanism
Dimensions
(h) 400 x (w) 800 x (d) 420 mm

art.nr. 4027275 | 41060 | 6

Élément sous-vasque

Vasque en résine de synthèse in-
clude, 1 tiroir avec côtés en métal
à paroi simple, sortie totale avec
fermeture Softclose
Dimensions
(h) 400 x (l) 800 x (p) 420 mm

Réf. article 4027275 | 41060 | 6



Seitenhochschrank

2 Türen, 2 Glasfachböden,
integrierte Türdämpfer
Türanschlag rechts
Maße
(h) 1435 x (b) 400 x (t) 320 mm

Art.Nr. 4027275 | 41063 | 7

Tall unit

2 doors, 2 glass shelves,
integrated door dampers
door stop right hand
Dimensions
(h) 1435 x (w) 400 x (d) 320 mm

art.nr. 4027275 | 41063 | 7

Colonne suspendue

2 portes, 2 tablettes en verre,
charnières à frein
butoir de porte a droite
Dimensions
(h) 1435 x (l) 400 x (p) 320 mm

Réf. article 4027275 | 41063 | 7



Hängeschrank

1 Tür, 1 Glasfachboden,
integrierte Türdämpfer
Türanschlag links
Maße
(h) 600 x (b) 400 x (t) 220 mm

Art.Nr. 4027275 | 41062 | 0

Upper wall unit

1 door, 1 glass shelf
integrated door dampers
door stop left hand
Dimensions
(h) 600 x (w) 400 x (d) 220 mm

art.nr. 4027275 | 41062 | 0

Élément haut

1 porte, 1 tablette en verre,
charnières à frein
butoir de porte a gauche
Dimensions
(h) 600 x (l) 400 x (p) 220 mm

Réf. article 4027275 | 41062 | 0



Unterschrank

1 Tür, 1 Schubkasten mit Soft-
close, integrierte Türdämpfer
Türanschlag links
Maße
(h) 518 x (b) 400 x (t) 320 mm

Art.Nr. 4027275 | 41061 | 3

Lower wall unit

1 door, 1 drawer with soft close
mechanism, integrated door
damper. Door stop left hand
Maße
(h) 518 x (w) 400 x (d) 320 mm

art.nr. 4027275 | 41061 | 3

Élément bas

1 porte, 1 tiroir à fermeture Soft-
close, charnières à frein
butoir de porte a gauche
Maße
(h) 518 x (l) 400 x (p) 320 mm

Réf. article 4027275 | 41061 | 3



Spiegelschrank Sorrent

3 Spiegeltüren, 2 innen-
verspiegelt, 2 Glasfachböden,
Schalter-Steckdosen-
kombination.
T-5 Leuchtstoffröhre, Kaltweiß
(h) 600 x (b) 800 x (t) 145 mm

Art.Nr. 4027275 | 41055 | 2

Mirrored cabinet

3 mirrored-doors, 2 mirrored
on the inside,
2 glass shelves,
switch and socket
T-5, coldwhite
(h) 600 x (w) 800 x (d) 145 mm

art.nr. 4027275 | 41055 | 2

Armoire de toilette

3 portes miroir, 2 en miroir
à l'intérieur
2 tablettes en verre,
combinaison interrupteur /
prise, Neon T5, blanc froid
(h) 600 x (l) 800 x (p) 145 mm

Réf. article 4027275 | 41055 | 2



RGB-Lichtspiegel Bandy

Mit umlaufendem RGB-Farb-LED-
Band, 120 LED pro lfm. Mit automati-
scher Farbwechselfunktion. Inklusive
Fernbedienung (Reichweite 10 Meter)
mit Programmspeicherfunktion.

(h) x (b) 600 x 800 mm
Hoch- und Queraufhängung möglich

Art.Nr. 4027275 | 08036 | 6

RGB-LED-mirror Bandy

With circumferential RGB-LED-strip,
120 LED per meter. With automatic
colour changing function.
Incl. Remote control unit (Range
10 meters) with program memory
function.

(h) x (w) 600 x 800 mm
Landscape format / Portrait format
mounting possible

art.nr. 4027275 | 08036 | 6

Miroir à LED Bandy

Avec bandeau LED à couleurs
changeantes (120 LED au mètre).
Fonction automatique de chan-
gement de couleur. Commande à
distance incluse (portée 10M.)
Fonction mémoire de programme

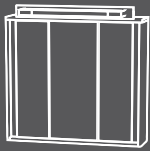
(h) x (l) 600 x 800 mm
Pose verticale ou transversale possible

Réf. article 4027275 | 08036 | 6



Scala

Art.Nr./art.nr./Réf.article



Spiegelschrank Scala

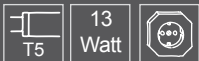
Mit Schalter und Steckdose, Leuchtstoffröhre T5, 13 W, Kaltweiß, 6 Glasfachböden
Push to open an Mitteltür

Mirrored cabinet Scala

With switch and socket, Upper light T5, 13 W, cool white, 6 glass shelves
Middle door "Push to open"

Armoire de toilette Scala

Avec interrupteur et prise Neon T5, blanc froid, 6 tablettes en verre, ouverture par pression sur la porte du milieu

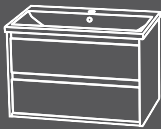


Maße mit Beleuchtung
(h) 795 x (b) 800 x (t) 270 mm

Dimensions incl. lighting
(h) 795 x (w) 800 x (d) 270 mm

Dimensions avec éclairage
(h) 795 x (l) 800 x (p) 270 mm

4027275 | 73122 | 0



Waschtisch

Inkl. Mineralgussbecken mit verdecktem Ablauf

2 Schubkästen mit Metallzargen, inkl. einem Kosmetikeinsatz
Vollauszug mit Softclose

Maße inkl. Becken
(h) 540 x (b) 800 x (t) 505 mm

Vanity unit

Incl. cast mineral basin with concealed trap

2 drawers with metal runners and cosmetic tray, drawers equipped with a full depth pull-out system and soft close mechanism

Dimensions incl. basin
(h) 540 x (w) 800 x (d) 505 mm

Meuble sous-vasque

Vasque résine de synthèse incluse, trou d'évacuation caché

2 tiroirs côtés et face arrière en métal, 1 casier cosmétiques inclus
Sortie totale avec fermeture Softclose

Dimensions vasque comprise
(h) 540 x (l) 800 x (p) 505 mm

weiß 4027275 | 73120 | 6
grau 4027275 | 73110 | 7
brombeer 4027275 | 73130 | 5



Midischrank

1 Tür, 3 Glasfachböden

(h) 1100 x (b) 354 x (t) 352 mm

Midi-cabinet

1 door, 3 glass shelves

(h) 1100 x (w) 354 x (d) 352 mm

Armoire midi

1 porte, 3 tablettes en verre

(h) 1100 x (l) 354 x (p) 352 mm

Türanschlag rechts
weiß 4027275 | 73115 | 2
grau 4027275 | 73105 | 3
brombeer 4027275 | 73125 | 1

Türanschlag links
weiß 4027275 | 73114 | 5
grau 4027275 | 73104 | 6
brombeer 4027275 | 73124 | 4



Hängeschrank

1 Tür, 2 Glasfachböden

(h) 720 x (b) 354 x (t) 180 mm

Upper wall unit

1 door, 2 glass shelves

(h) 720 x (w) 354 x (d) 180 mm

Elément haut

1 porte, 2 tablettes en verre

(h) 720 x (l) 354 x (p) 180 mm

Türanschlag rechts
weiß 4027275 | 73113 | 8
grau 4027275 | 73103 | 9
brombeer 4027275 | 73123 | 7

Türanschlag links
weiß 4027275 | 73112 | 1
grau 4027275 | 73102 | 2
brombeer 4027275 | 73129 | 0



Unterschrank

3 Schubkästen
Inkl. 1 Kosmetikeinsatz

(h) 746 x (b) 354 x (t) 352 mm

Lower wall unit

3 drawers,
Incl. 1 cosmetic tray

(h) 746 x (w) 354 x (d) 352 mm

Meuble bas

3 tiroirs, 1 casier cosmétiques inclus

(h) 746 x (l) 354 x (p) 352 mm

weiß 4027275 | 73116 | 9
grau 4027275 | 73106 | 0
brombeer 4027275 | 73126 | 8


Griffe optional
G41-128-01

Provided handles
G41-128-01


Poignées au choix
G41-128-01

Harmonie



 <p>WBU 110</p>	<p>Waschtisch</p> <p>inklusive Design-Mineralguss-Waschbecken. 2 Schubkästen, Vollauszug mit Softclose, 1 Tür. Inkl. Kosmetikeinsatz 40 x 35 cm.</p> <p>Maße (h) 520 x (b) 1100 x (t) 450 mm</p>	<p>Vanity unit</p> <p>incl. design-cast-mineral-basin. 2 drawers equipped with a full depth pull-out system and soft close mechanism, 1 door. Incl. Cosmetic tray 40 x 35 cm.</p> <p>Dimensions (h) 520 x (w) 1100 x (d) 450 mm</p>	<p>Élément sous-vasque</p> <p>Vasque design en résine de synthèse incluse.</p> <p>2 tiroirs, sortie totale avec fermeture Softclose, 1 porte. Casiers cosmétiques 40 x 35 cm.</p> <p>Dimensions (h) 520 x (l) 1100 x (p) 450 mm</p>
---	---	--	--

 <p>H-S2TO</p>	<p>Seitenhochschrank</p> <p>2 Türen mit integrierter Dämpfung 1 Schubkasten, 1 offenes Fach, 3 Glasfachböden</p> <p>Maße (h) 1600 x (b) 350 x (t) 320 mm</p>	<p>Tall unit</p> <p>2 doors with integrated dampers 1 drawer, 1 open shelve, 3 glass shelves</p> <p>Dimensions (h) 1600 x (w) 350 x (d) 320 mm</p>	<p>Colonne suspendue</p> <p>2 portes avec amortisseur intégré 1 tiroir, 1 niche ouverte, 3 tablettes en verre</p> <p>Dimensions (h) 1600 x (l) 350 x (p) 320 mm</p>
---	---	---	--

 <p>H-US</p>	<p>Unterschrank</p> <p>1 Tür mit integriertem Dämpfer 1 Schubkasten, 1 Glasfachboden</p> <p>Maße (h) 752 x (b) 352 x (t) 320 mm</p>	<p>Lower wall unit</p> <p>1 door with integrated damper 1 drawer, 1 glass shelve</p> <p>Dimensions (h) 752 x (w) 352 x (d) 320 mm</p>	<p>Élément bas</p> <p>1 porte avec amortisseur intégrés, 1 tiroir, 1 tablette verre</p> <p>Dimensions (h) 752 x (l) 352 x (p) 320 mm</p>
--	--	--	---


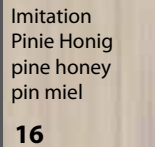
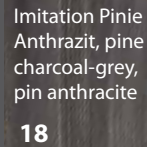
Art.Nr. / art.nr. / Réf.article	01			16		18
	K 16 / F 01	K 16 / F 16	K 16 / F 18	K 18 / F 01	K 18 / F 16	K 18 / F 18
Korpus/Front carcase/front corp/facade						
WBU inkl. Becken / Vanity unit incl. basin / Élément sous-vasque Vasque incluse	41560	41565	41570	41540	41555	41545
H-S2TO - Tür links / door left / porte gauche	41563	41568	41573	41543	41558	41548
H-S2TO - Tür rechts / door right / porte droite	41564	41569	41574	41544	41559	41549
H-US - Tür links / door left / porte gauche	41578	41579	41580	41575	41577	41576
H-US - Tür rechts / door right / porte droite	41562	41567	41572	41542	41557	41547

Nova

	Waschtisch inklusive Design-Mineralgussbecken mit verdecktem Ablauf 2 Schubkästen, Vollauszug mit Softclose, 1 Tür mit integrierter Dämpfung	Vanity unit incl. design-cast mineral basin with concealed trap, 2 drawers with a full depth pull-out system and soft close mechanism, 1 door with integrated dampers	Élément sous-vasque Vasque design en résine de synthèse avec trou d'évacuation caché incluse 2 tiroirs, sortie totale avec fermeture Softclose, 1 porte avec amortisseur intégré
	WBU 80 Maße (h) 490 x (b) 800 x (t) 500 mm	Dimensions (h) 490 x (w) 800 x (d) 500 mm	Dimensions (h) 490 x (l) 800 x (p) 500 mm

	Seitenhochschrank 2 Türen mit integrierter Dämpfung 1 Schubkasten, 1 offenes Fach, 3 Glasfachböden	Tall unit 2 doors with integrated dampers 1 drawer, 1 open shelve, 3 glass shelves	Colonne suspendue 2 portes avec amortisseur intégré, 1 tiroir, 1 niche ouverte, 3 tablettes en verre
	H-S2TO Maße (h) 1600 x (b) 350 x (t) 320 mm	Dimensions (h) 1600 x (w) 350 x (d) 320 mm	Dimensions (h) 1600 x (l) 350 x (p) 320 mm

	Unterschrank 1 Tür mit integrierten Dämpfern, 1 Schubkasten, 1 Glasfachboden	Lower wall unit 1 door with integrated damper 1 drawer, 1 glass shelve	Élément bas 1 porte avec amortisseur intégrés, 1 tiroir, 1 tablette verre
	H-US Maße (h) 752 x (b) 352 x (t) 320 mm	Dimensions (h) 752 x (w) 352 x (d) 320 mm	Dimensions (h) 752 x (l) 352 x (p) 320 mm

Art.Nr. / art.nr. / Réf.article	 weiß white blanc		 Imitation Pinie Honig pine honey pin miel		 Imitation Pinie Anthrazit, pine charcoal-grey, pin anthracite	
Korpus/Front carcase/front corp/facade	K 16 / F 01	K 16 / F 16	K 16 / F 18	K 18 / F 01	K 18 / F 16	K 18 / F 18
WBU inkl. Becken / Vanity unit incl. basin / Élément sous-vasque Vasque incluse	60794	60795	60796	60792	60793	60791
H-S2TO - Tür links / door left / porte gauche	60770	60775	60780	60785	60765	60760
H-S2TO - Tür rechts / door right / porte droite	60773	60782	60787	60790	60769	60764
H-US - Tür links / door left / porte gauche	60778	60783	60788	60797	60772	60768
H-US - Tür rechts / door right / porte droite	60771	60776	60781	60786	60766	60761

Spiegelschränke & Spiegel



Spiegelschrank Twinnny

LED-Überbauleuchte, 1 Tür mit Türdämpfer, verspiegeltes Regal mit integriertem LED-Oberlicht (50 LED pro lfdm, 530 Lumen), Schalter und Steckdose, 4 Glasfachböden.

In Pinie-Anthrazit- und Pinie-Honig-Nachbildung erhältlich.
(h) 620 x (b) 1110 x (t) 152 mm

Mirrored cabinet Twinnny

LED-attachment lights, 1 door with damper, mirrored rack with upper light strip (50 LED per meter, 530 Lumen). Switch and socket, 4 glass shelves.

Pine charcoal-grey and pine honey imitations available.
(h) 620 x (w) 1110 x (d) 152 mm

Armoire de toilette Twinnny

Eclairage supérieur à LED, 1 porte avec charnière à frein, étagère miroir avec éclairage à LED incorporé (50 LED au mètre, 530 Lumen)

Interrupteur et prise, 4 étagères verre
Disponible en imitation pin-anthracite et pin-miel
(h) 620 x (l) 1110 x (p) 152 mm

Pinie-Honig-Nachbildung

Art.Nr. 4027275 | 60661 | 0

Pinie-Anthr.-Nachbildung

Art.Nr. 4027275 | 60671 | 9

imitation pine honey

art.nr. 4027275 | 60661 | 0

imitation pine ch.-grey

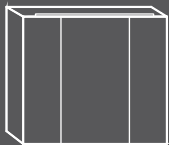
art.nr. 4027275 | 60671 | 9

imitation pin-miel

Réf. article 4027275 | 60661 | 0

imitation pin-anthr.

Réf. article 4027275 | 60671 | 9



Spiegelschrank Nova

3 Spiegeltüren. Steckdose mit Schalter, Glasfachböden, LED-Überbauleuchte, LED-Unterbaubeleuchtung. Mit Türdämpfern. In Pinie-Anthrazit- und Pinie-Honig-Nachbildung erhältlich.

(h) 720 x (b) 800 x (t) 152 mm

Mirrored cabinet Nova

3 mirrored doors, switch and socket, glass shelves, LED-attachment light, LED indirect lit strip. Door dampers. Pine charcoal-grey and pine honey imitations available.

(h) 720 x (w) 800 x (d) 152 mm

Armoire de toilette Nova

3 Portes miroir. Interrupteur et prise, étagères verre, éclairage supérieur à LED, éclairage inférieur à LED Avec charnières à frein

Disponible en imitation pin-anthracite et pin-miel
(h) 720 x (l) 800 x (p) 152 mm

Pinie-Honig-Nachbildung

Art.Nr. 4027275 | 60777 | 8

Pinie-Anthr.-Nachbildung

Art.Nr. 4027275 | 60767 | 9

imitation pine honey

art.nr. 4027275 | 60777 | 8

imitation pine ch.-grey


art.nr. 4027275 | 60767 | 9

imitation pin-miel

Réf. article 4027275 | 60777 | 8

imitation pin-anthr.

Réf. article 4027275 | 60767 | 9



LED-Lichtspiegel Twin

Mit zwei quadratischen, satinierten Lichtausschnitten, mit umlaufendem LED-Band hinterleuchtet. Warmweiß. 120 LED pro lfdm. Mit Sensor-schalter.

(h) x (b) 700 x 1300 mm,
Art.Nr. 4027275 | 08049 | 6

Illuminated LED-mirror Twin

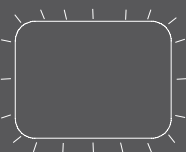
With two LED-backlit, satined, square frames. Warm white. 120 LED per meter. With sensor switch.

(h) x (w) 700 x 1300 mm,
art.nr. 4027275 | 08049 | 6

Miroir double à éclairage LED

Comporte 2 carrés lumineux avec éclairage LED
Blanc chaud
120 LED par mètre
Interrupteur sensitif

(h) x (l) 700 x 1300 mm,
Réf. article 4027275 | 08049 | 6



RGB-Lichtspiegel Bandy

Mit umlaufendem RGB-Farb-LED-Band, 120 LED pro lfdm. Mit automatischer Farbwechselfunktion. Inklusive Fernbedienung (Reichweite 10 Meter) mit Programmspeicherfunktion.

(h) x (b) 600 x 800 mm
Hoch- und Queraufhängung möglich

Art.Nr. 4027275 | 08036 | 6

RGB-LED-mirror Bandy

With circumferential RGB-LED-strip, 120 LED per meter. With automatic colour changing function. Incl. Remote control unit (Range 10 meters) with program memory function.

(h) x (w) 600 x 800 mm
Landscape format / Portrait format mounting possible

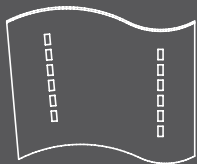
art.nr. 4027275 | 08036 | 6

Miroir à LED Bandy

Avec bandeau LED à couleurs changeantes (120 LED au mètre). Fonction automatique de changement de couleur. Commande à distance incluse (portée 10M.)
Fonction mémoire de programme
(h) x (l) 600 x 800 mm
Pose verticale ou transversale possible

Réf. article 4027275 | 08036 | 6

Spiegel & Glasablagen



Design-Lichtspiegel Wing

Mit rückseitig satinierten Lichtleucht-feldern. Seitlicher Alu-Leisten-Sicht-schutz. Sensorschalter.

Zwei T5-Leuchtstoffröhren, 2 x 14 W, kaltweiß. IP 44.

(h) x (b) 852 x 1150 mm

Art.Nr. 4027275 | 08040 | 3

Illuminated design mirror Wing

With inset back-lit satined lighting, lateral aluminium blinds, sensor switch.

Two T5 fluorescent tubes. 2 x 14 W. cool white, IP 44.

(h) x (w) 852 x 1150 mm

art.nr. 4027275 | 08040 | 3

Miroir lumineux Wing

Rétroéclairage satiné
Contour Aluminium
Interrupteur sensitif

2 Neons T5 2x 14 W, blanc froid, IP44

(h) x (l) 852 x 1150 mm

Réf. article 4027275 | 08040 | 3



LED-Lichtspiegel Malaga 110

Mit umlaufendem LED-Acryl-Leucht-profil für eine schattenlose und stromsparende Ausleuchtung. 120 LED pro lfdm. Kaltweiß. Hoch- und Queraufhängung möglich.

Auch in 800 x 600 mm erhältlich.

(h) x (b) 700 x 1100 mm

Art.Nr. 4027275 | 08037 | 3

Illuminated LED mirror Malaga 110

With circumferential acrylic lit strip for shadowless and low-current lighting. 120 LED per meter. Cool white. Landscape format / Portrait format mounting possible.

Also in 800 x 600 mm available.

(h) x (w) 700 x 1100 mm

art.nr. 4027275 | 08037 | 3

Miroir à LED Malaga 110

Profilé acrylique à LED pour un éclairage sans ombre et économique en énergie. 120 au mètre, blanc. Pose verticale et transversale possible. Egalement disponible en 800 x 600 mm.

(h) x (l) 700 x 1100 mm

Réf. article 4027275 | 08037 | 3



RGB-Lichtspiegel Cloud

Faszinierendes Farbenspiel durch umlaufende RGB-LED-Beleuchtung (120 LED pro lfdm) mit automatischer Farbwechselfunktion. Inklusive Fernbedien-ung (Reichweite 10 Meter) mit Programmspeicherfunktion.

(h) x (b) 550 x 1070 mm

Art.Nr. 4027275 | 08039 | 7

Illuminated RGB mirror Cloud

Fascinating play of colours by circumferential RGB-LED lit strips (120 LED per meter). With automatic colour changing function.

Incl. remote control unit (range 10 meters) with program memory.

(h) x (w) 550 x 1070 mm

art.nr. 4027275 | 08039 | 7


RGB Miroir lumineux Cloud

Fascinant jeu de lumières grâce au contour lumineux à LED (120 LED au mètre) avec fonction changement de couleur automatique. Commande à distance incluse (portée 10 M)

Avec mémoire de programme

(h) x (l) 550 x 1070 mm

Réf. article 4027275 | 08039 | 7



Lichtspiegel Marlon 80 x 70

Zwei seitliche, satinierte Lichtaus-schnitte. Zwei T5 Leuchtstoffröhren, Kaltweiß, je 13 Watt. IP 44, Sensor-schalter. Alurahmen eloxiert.

In drei weiteren Größen erhältlich.

(h) x (b) 700 x 800 mm

Art.Nr. 4027275 | 08043 | 4

Illuminated mirror Marlon 80 x 70

With inset back-lit satined lighting. Two T5-fluorescent tubes, cool white, 13 Watt each. IP 44. Sensor switch. Anodized aluminium profile.

In three other sizes available.

(h) x (w) 700 x 800 mm

art.nr. 4027275 | 08043 | 4

Miroir lumineux Marlon 80 x 70

Avec 2 carrés lumineux satinés 2 Neons T5, blanc, chacun 13 W, IP 44 Interrupteur sensitif. Cadre alu anodisé. Disponible en 3 autres dimensions.

(h) x (l) 700 x 800 mm

Réf. article 4027275 | 08043 | 4



Glasablagen für Spiegelkollektion

Aus 8 mm starkem Sicherheitsglas. In vier verschiedenen Größen erhältlich.

Glasfachbodenhalter verchromt mit je 3 kg Tragkraft.

400 x 120 mm

Art.Nr. 4027275 | 08060 | 1

600 x 120 mm

Art.Nr. 4027275 | 08061 | 8

800 x 120 mm

Art.Nr. 4027275 | 08062 | 5

1000 x 120 mm

Art.Nr. 4027275 | 08063 | 2

Glass shelves for mirror collection

8 mm thick safety glass.

Available in four different sizes.

Glass shelf holder chrome plated, each with 3 kg lifting capacity.

400 x 120 mm

art.nr. 4027275 | 08060 | 1

600 x 120 mm

art.nr. 4027275 | 08061 | 8

800 x 120 mm

art.nr. 4027275 | 08062 | 5

1000 x 120 mm

art.nr. 4027275 | 08063 | 2

Étagères en verre pour miroirs

En verre de sécurité de 8 mm d'épaisseur. Disponibles en quatre largeurs différentes.

Taquets d'étagères chromés, résistant à une charge de 3 kg chacun.

400 x 120 mm

Réf. article 4027275 | 08060 | 1

600 x 120 mm

Réf. article 4027275 | 08061 | 8

800 x 120 mm

Réf. article 4027275 | 08062 | 5

1000 x 120 mm

Réf. article 4027275 | 08063 | 2



Informationen zum Inhalt

Alle Abbildungen unterliegen dem Copyright der E.Zoll GmbH & Co.KG und dürfen ohne ausdrückliche Genehmigung weder verwendet noch kopiert noch vervielfältigt werden.

Technische Änderungen, Irrtümer, Druckfehler und mögliche Farbabweichungen unter Vorbehalt.

Armaturen und Dekorationsartikel sind nicht im Lieferumfang enthalten

2013 ⁻¹

92615 / 122012 / 4 / Ze.DWS / D

E.Zoll Badmöbel

E. Zoll GmbH & Co. KG

Wachtelhau 8
D-72488 Sigmaringen

Tel.: + 49 (0) 75 71 / 74 29 - 0
Fax: + 49 (0) 75 71 / 74 29 - 30

Email: info@zoll-net.de
Web: www.zoll-net.de

www.zoll-net.de

