

**KALDEWEI**

DUSCH  
COUTURE

Xetis – Duschfläche, neuester Stand.





# SICHTBARE ÄSTHETIK unsichtbare Technologie.

Luxus im Wohnen bedeutet heute eine Verschmelzung zwischen Wohnbereich und Bad. Dazu gehört ein perfekt integrierter, bodengleicher Duschbereich als sichtbarer Ausdruck eines zeitgemäßen Komforts.

Mit XETIS, der neuen emaillierten Duschfläche, unterstreicht Kaldewei seine Rolle als Pionier und Stilikone der Badkultur.



# DUSCHFLÄCHE

neuester Stand.

- Puristische, einheitliche Fläche ohne störende Elemente
- Barrierefreier Zugang durch bodengleiche Integration
- Erhältlich auch in den Farben der Coordinated Colours Collection
- Verfügbar in 13 Abmessungen von 90 x 90 cm bis 180 x 100 cm
- Verdeckter Wandablauf, leicht zu reinigen, kompromisslos hygienisch
- Sicherheit durch farblich angepasstes Vollantislip/Antislip (optional)



■ Sicherheit gegen Durchfeuchtung dank der fugenlosen Oberfläche

■ Hohe Ablaufleistung – deutlich über der Norm

■ Integriertes Gefälle gewährleistet perfekten Wasserablauf


■ Duschfläche aus Kaldewei Stahl-Email 3,5 mm – besonders strapazierfähig und pflegeleicht

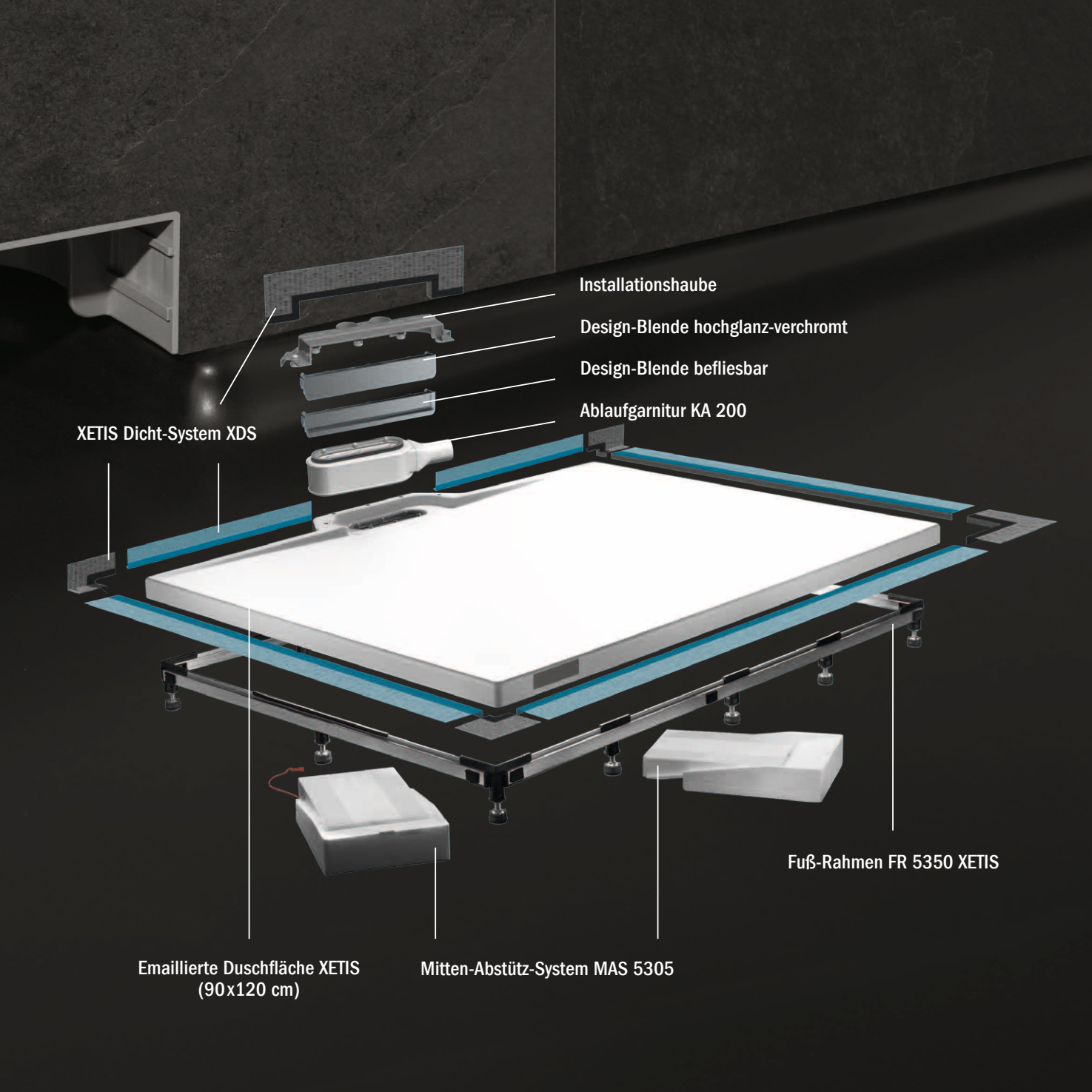
■ 30 Jahre Garantie auf die Duschfläche

■ Montagefreundliches System aus einer Hand

# XETIS – SYSTEMLÖSUNG

Alles aus einer Hand.





Installationshaube

Design-Blende hochglanz-verchromt

Design-Blende befliesbar

Ablaufgarnitur KA 200

XETIS Dicht-System XDS

Emaillierte Duschfläche XETIS  
(90x120 cm)

Mitten-Abstütz-System MAS 5305

Fuß-Rahmen FR 5350 XETIS

# GESTALTUNGSFREIHEIT neu erleben.

Mit der XETIS Systemlösung setzt Kaldewei wieder einmal Maßstäbe in der modernen Badarchitektur. Die neue emaillierte Duschfläche mit integriertem Wandablauf verschmilzt nahezu mit dem Badezimmerboden und ermöglicht neue, ästhetische Gestaltungsmöglichkeiten. Kein Ablauf stört das puristische Design der fugenlosen Duschfläche aus Kaldewei Stahl-Email 3,5 mm. Durch 13 verschiedene Abmessungen integriert sich die neue Duschebene mühelos in jedes Bad und wird mit dem verdeckten

Wandablauf zu einem einzigartigen Design-Highlight der modernen Badarchitektur. Aufgrund ihrer langjährigen Erfahrung und Kompetenz haben die Spezialisten bei Kaldewei eine montagefreundliche Systemlösung entwickelt, bei der alle Komponenten perfekt aufeinander abgestimmt sind. Das Zusammenspiel der exzellenten Materialeigenschaften von Kaldewei Stahl-Email 3,5 mm mit den Systemkomponenten der Installationspakete macht die neue XETIS zu einer ausgereiften Produktlösung.










# GLÄNZT

sogar in matt.

Die einzigartige Matt-Emaillierung der Coordinated Colours Collection von Kaldewei setzt neue Maßstäbe im Baddesign. So lassen sich farblich perfekt integrierte bodengleiche Duschflächen realisieren,

in vollendeter Harmonie mit den aktuellen Bodenbelägen. Der Alltag wird dadurch sicherer, das Haus oder die Wohnung gewinnt an Wert. XETIS - ein Glanzpunkt in Sinnlichkeit und Ästhetik.





# FAST UNSICHTBAR

besonders sicher.

Farblich angepasste Antislip-Emaillierungen bieten die perfekte Verbindung von Sicherheit und Ästhetik. Die fein strukturierte, rutschhemmende Oberfläche

aus einem Quarz-Sand-Gemisch wird fest ins Kaldewei Stahl-Email 3,5 mm eingebrannt und sorgt für ein besonders hohes Maß an Sicherheit beim Duschen.





# GARANTIERT WOHLFÜHLEN

Xetis – aus Kaldewei Stahl-Email 3,5 mm.









# KALDEWEI

Franz Kaldewei GmbH & Co. KG  
Beckumer Straße 33-35  
59229 Ahlen  
Deutschland  
Tel. +49 2382 785 0  
Fax +49 2382 785 200  
[www.kaldewei.com](http://www.kaldewei.com)

300.724

04/2012

Für Druckfehler und Verwechslungen übernehmen wir keine Haftung.